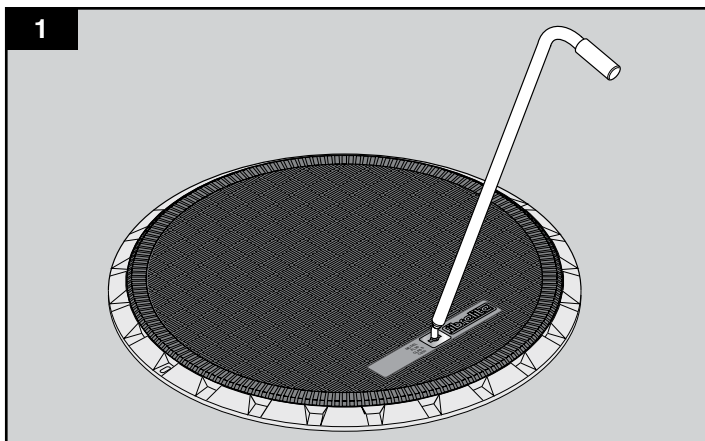
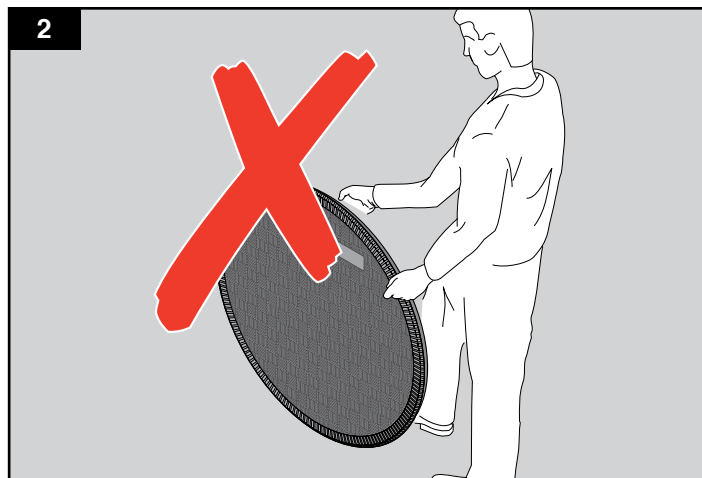


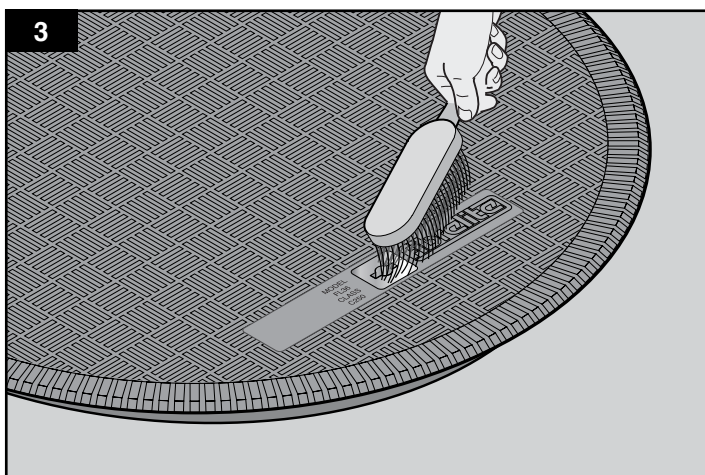
Aby zapewnić satysfakcję z eksploatacji, ważne jest, aby niektóre elementy konserwacyjne były wykonywane regularnie co umożliwi zarządzanie informacjami w celu oceny integralności systemu.



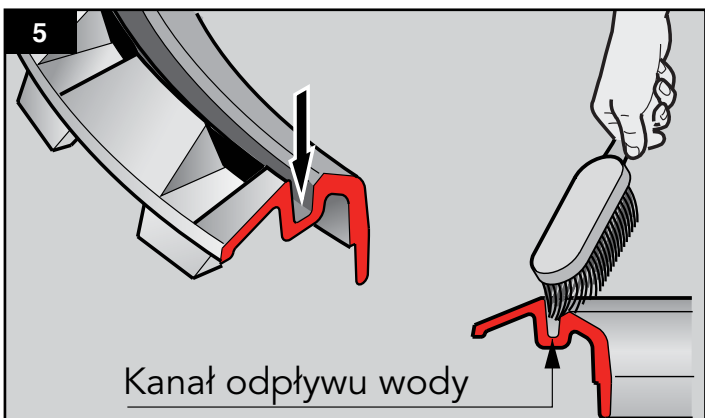
Specjalnie zaprojektowana rączka (FL7A) musi być używana podczas zdejmowania oraz nakładania pokrywy. Niezastosowanie rączki może prowadzić do obrażeń oraz uszkodzenia pokrywy.



Nigdy nie kładź pokrywy na jej krawędzi i jej nie przetaczaj, gdyż może to uszkodzić pokrywę oraz uszczelkę.

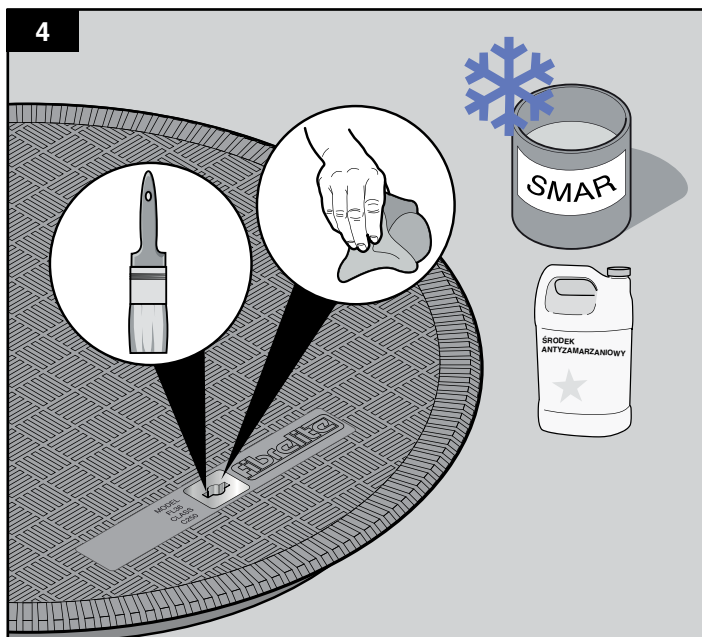


Nie zdejmuj gumowego korka znajdującego się pod otworem na klucz. Oczyść zanieczyszczenia używając odpowiednich narzędzi.



Kanał odpływu wody

Kanał odpływu wody musi być wolny od zanieczyszczeń. Zaleca się regularne czyszczenie kanału za pomocą szczotki.



Zaleca się, aby przestrzeń otworu na klucz została wypełniona smarem lub środkiem antyzamarzaniowym w klimacie gdzie temperatura spada poniżej 0°C - 32°F.